

# Confort Classic bi-moteurs

Idéal pour les personnes de 1.55m à 1.70m

## POINTS FORTS

- Technologie exclusive MaxiConfort (Explications p 20&21)
- Batterie Lithium de secours de série
- Préhension facile des accoudoirs
- Possibilité d'adapter un mécanisme d'extension du repose pieds (Explications p 27)
- Protège accoudoirs et appui tête de série
- Revêtement Qualitex haute résistance aux frottements (Explications p3)
- Poches latérales de rangement



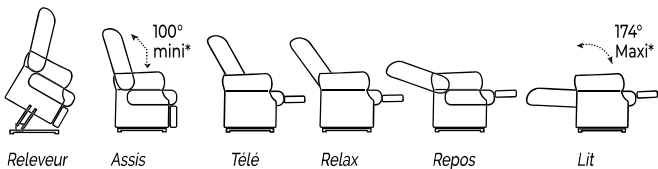
Simplifiez vous l'utilisation de votre fauteuil avec la télécommande programmable : mémorisez votre position favorite sur une seule touche (Explications p21)



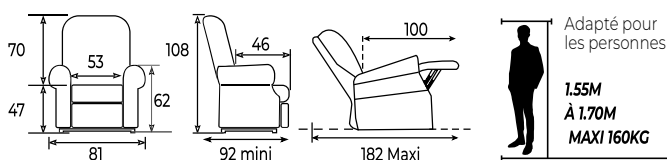
## VOUS APPRECIEREZ

Possibilité d'adapter un mécanisme d'extension du repose pieds (Explications p 27)

### POSITIONS



### DIMENSIONS EN CM. + OU - 2CM

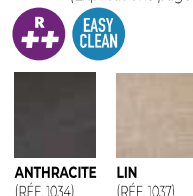


Écartement\*\* du mur : 62 cm

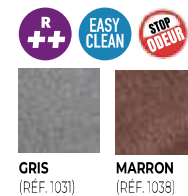
### VELOURS «SOFT TOUCH» (Explications p3)



### TWEEDY (Explications page 3)



### ALTUS (Explications 3&6)



Explications p3



Explications p8



Explications p20 & 21



Explications p20 & 21



La marque qui fait la différence  
Fabricant de fauteuils releveurs -  
DEPUIS 50 ANS -

\*: angle d'inclinaison en degré centigrade +/- 5% - \*\*: distance entre le mur et le haut du dossier, fauteuil en position assise, dossier redressé (inclinaison mini\*)