

FAUTEUIL RELEVEUR 2 + 1 MOTEURS

CONFORT SPECIFIQUE FORTE TAILLE EXTRA LARGE XXL



€TTC

Eco-participation = €TTC

GARANTIES

- Châssis métal fixe = 10 ans
- Moteur(s) = 5 ans
- Mécanisme / structure bois = 3 ans
- Transformateur / Télécommande = 2 ans

COMPOSANTS

Une sélection de composants et une fabrication, de qualité, pour une utilisation quotidienne prolongée dans un confort inégalé.

Suspension et garniture

- **Assise** : 5 ressorts ondulés anti-affaissement (zigzag Nosag) en acier trempé haute résistance + 2 mousses (polyuréthane) de densité 24 et 28 kg/m³
- **Dossier** : 3 ressorts ondulés anti-affaissement (zigzag Nosag) en acier trempé haute résistance + fibre de polyester
- **Accoudoirs** : rembourrage mousse 25kg/m³

Structure

- Métal et bois (érable séché au four)

Pièces Electriques CE

- **Transformateur** OKIN
- **3 moteurs** : 2 vérins d'assise accouplés synchronisés par 1 boîtier de coordination pour supporter jusqu'à 227kg + 1 vérin indépendant d'inclinaison du dossier • AC100-240V AC - Max 2.2A 50W - 24V 2A
- **Télécommande** programmable Autodrive



REVÊTEMENT

Velours toucher doux, ou tissu anti tâches : fibre synthétique 100% polyester très haute résistance aux frottements (test abrasion >100 000 tours « Martindale »)



Bronze
(Réf. 1581)
3701183215812*



Taupe
(Réf. 1582)
3701183215829*



ÉQUIPEMENTS DE SÉRIE

- Protège accoudoirs et appui tête
- Technologie « Smart Tech » (diodes de diagnostic de fonctionnement (Transformateur, télécommande, vérin) vous permettant de vérifier l'état des branchements, et le bon fonctionnement du fauteuil et de ses composants électriques.
- 2 poches latérales de rangement

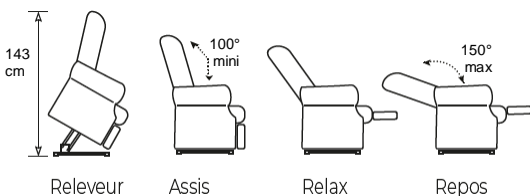
Options possibles	Accessoires
Télécommande à gauche	Coussin tête cale nuque
Transformation en lift (fonction rehausseur en remplacement de la fonction releveur)	Protection d'assise
	Protection intégrale

INFORMATIONS GÉNÉRALES PRODUIT

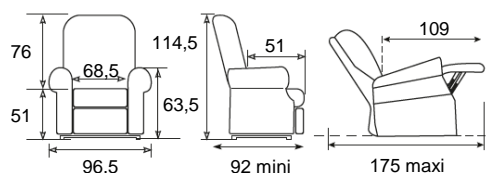
Fabrication : USA • Poids : 70 kg

Distributeur en France : Medtrade SAS

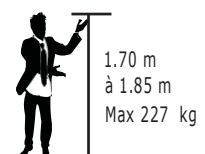
POSITIONS



DIMENSIONS EN CM. + OU - 2CM



ADAPTÉ POUR LES PERSONNES



Ecartement** du mur : 63,5 cm

(* : Code EAN) (angle d'inclinaison en degré centigrade +/- 5%)

(** : distance entre le mur et le haut du dossier, fauteuil en position assise, dossier redressé (inclinaison mini))