

Confort luxe bi-moteurs

Le summum du confort

POINTS FORTS

- Protège appui tête de série
- Larges accoudoirs pour un meilleur confort lors de postures prolongées ou une utilisation quotidienne permanente
- Hauteur des accoudoirs / coussin d'assise = 20cm en position assise
- Revêtement Qualitex, haute résistance aux frottements (Explications p3)

VELOURS «SOFT TOUCH» (Explications p3)

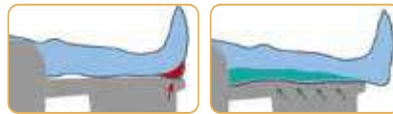


BRISA (Explications p3 & 23)



Vous apprécierez

- Possibilité de moduler le rembourrage du dossier
- Chaque compartiment du dossier est équipé d'une fermeture à glissière pour adapter le rembourrage du dossier à la morphologie de l'utilisateur, pour un soutien lombaire et cervical optimal

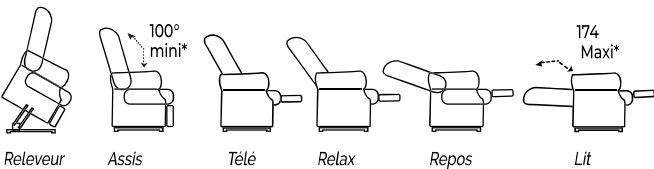


REPOSE PIEDS, REPOSE JAMBES QUELLE EST LA BONNE LONGUEUR ?

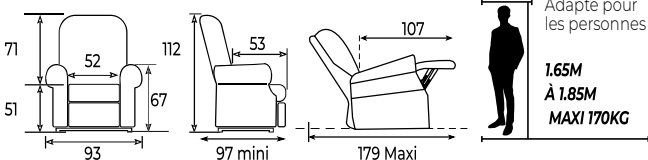
Lorsque l'assise est continue avec le repose-pieds, elle forme un repose-jambes pour un meilleur confort. Nos modèles américains intègrent un pain de mousse monobloc pour un soutien optimal. Si votre talon repose sur le repose-pieds, votre pied est à l'équerre, concentrant la pression sur le talon et les muscles, ce qui devient vite inconfortable. La position idéale est d'avoir le talon légèrement au-delà du repose-pieds, permettant une répartition équilibrée du poids sur l'arrière du mollet, réduisant ainsi la tension musculaire et améliorant le confort sur la durée.

NB : Sur nos modèles américains à 2 moteurs (hors Moderne, Mini), une extension de repose-pieds permet de soutenir légèrement votre talon pour soulager les tendons.

POSITIONS



DIMENSIONS EN CM. + OU - 2CM



Écartement** du mur : 63 cm

OPTION MÉCANISME D'EXTENSION

Accessoire disponible uniquement sur les fauteuils bi-moteurs américains suivants : Confort Premium, Classic, Plus, Luxe et XL et spécifique grande taille, XXL et XXXL. (non compatible avec les modèles Confort Moderne, Plus Mini). En léger contrebas de l'extrémité du repose pieds pour le respect physiologique du positionnement des pieds, cette extension permet une "rallonge" d'environ 10 cm qui se déploie ou replie, pour le confort des segments jambiers plus longs des personnes de plus grande taille.



Explications p3



Explications p8



Explications p20 & 21



La marque qui fait la différence
Fabricant de fauteuils releveurs -
DEPUIS 50 ANS

*: angle d'inclinaison en degré centigrade +/- 5% - **: distance entre le mur et le haut du dossier, fauteuil en position assise, dossier redressé (inclinaison mini*)