

Forte taille XXL

Supporte jusqu'à 227Kg
largeur d'assise 68.5cm

POINTS FORTS

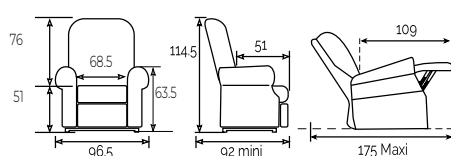
- Protège accoudoirs et protège appui-tête de série
- Haut du dossier ergonomique pour un meilleur maintien des cervicales
- Un revêtement Qualitex, haute résistance aux frottements (Explications p3)
- Possibilité d'adapter un mécanisme d'extension du repose pieds (Explications p 27)

VOUS APPRÉCIEREZ

Le vérin supplémentaire spécifique dédié au dossier pour un fonctionnement du dossier indépendamment du repose pieds. Dans cette version, il fonctionne comme un 2 moteurs «standard» (sans la position «lit»).



DIMENSIONS EN CM. + OU - 2CM

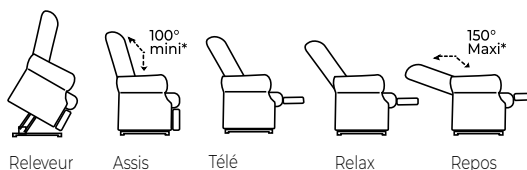


Adapté pour les personnes

1.70M À 1.85M
MAXI 227KG

Écartement** du mur : 63.5 cm

POSITIONS COMMUNES AUX XXL ET XXXL



VELOURS «SOFT TOUCH» (Explications p3)



BRONZE
(RÉF. 1581)

TAUPE
(RÉF. 1582)



Explications p3



Explications p8



FABRICATION USA
Golden Technologies



La marque qui fait la différence
Fabricant de fauteuils releveurs -
DEPUIS 50 ANS -

Forte taille XXXL

EXTRA LARGE - largeur d'assise
73 cm - supporte jusqu'à 272Kg

POINTS FORTS

- Equipé de 3 moteurs (2 moteurs accouplés au niveau de l'assise pour supporter un poids plus important et un moteur pour le dossier), il fonctionne comme un 2 moteurs, sans aller jusqu'à la position lit.
- Possibilité d'adapter un mécanisme d'extension du repose pieds (Explications p 27)

VELOURS «SOFT TOUCH» (Explications p3)



BRONZE
(RÉF. 1601)

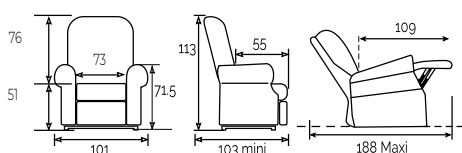
TAUPE
(RÉF. 1602)

Adapté pour les personnes

1.70M
À 1.95M
MAXI 272KG



DIMENSIONS EN CM. + OU - 2CM



Écartement** du mur : mini 54 cm



Explications p3



Explications p8



FABRICATION USA
Golden Technologies



La marque qui fait la différence
Fabricant de fauteuils releveurs -
DEPUIS 50 ANS -

*: angle d'inclinaison en degré centigrade +/- 5% ** : distance entre le mur et le haut du dossier, fauteuil en position assise, dossier redressé (inclinaison mini*)